

**DEWAN GLOBAL SCHOOL**  
**CLASS - NURSERY**  
**SESSION 2019-20**  
**UNIT - I**

**ENGLISH WRITTEN:** Introduction of Lines

- Standing Line
- Sleeping Line .....
- Tracing Standing Line with worksheet. ....
- Tracing Sleeping Line with worksheet. ....
- Recognizing, Reading, Learning and writing of Alphabets with standing and sleeping lines.

eg : I - I for Igloo with phonic sound

that is इ



T - T for Tree with phonic sound

that is ट



- Alphabets : I, T, L, H, E and F
- Related worksheets and exercise in books and copies.
- Dictation
- Look and write
- Look and Match

**ENGLISH ORAL:**

- A to I with their phonic sound

**ENGLISH RHYMES:**

- Twinkle - Twinkle, Little Star
- Apple
- Rolly Poly Roly Poly
- Rain Rain Go away

**HINDI ORAL:**

- अ - अ: तक

### HINDI RHYMES:

- छोटी सी मुन्नी
- अगल बगल में है दो कान
- ऊपर चँदा

### HINDI STORY:

- एक प्यासा कौआ

### HINDI SONG:

- लकड़ी की काठी

### MATHS WRITTEN:

- Introduction of numbers those related of standing and sleeping line numbers 1, 4, 7
- Recognizing, Learning, Counting and Writing of numbers with standing and sleeping line.
- Dodging
- Count and Write
- Circle the odd one out.

### MATHS ORAL:

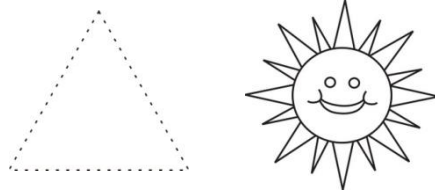
- Counting (0 - 10)

### G.K. ORAL:

- Introduction shapes ○ □ △
- My Body - Head, Eyes etc.
- Colour, My School

### ART/CRAFT:

Join the dots colour the picture of "Sun".



## HINDI:

### कहानी - प्यासा कौआ

एक कौआ प्यासा था घड़े में थोड़ा पानी था। कैसे पियूं, कैसे पियूं कौये की एक युक्ति आई। कौआ लाया कंकड़ घड़े में डाले कंकड़ पानी आ गया झर-झर ऊपर कौएँ ने पीया पानी खत्म हुई कहानी। इस कहानी से यह शिक्षा मिलती है कि परिश्रम का फल मीठा होता है। धन्यवाद! आपका दिन शुभ हो।

### लकड़ी की काठी

लकड़ी की काठी-काठी पे घोड़ा, घोड़ा की  
दुम पे जो मारा हथौड़ा  
दौड़ा दौड़ा दौड़ा दौड़ा घोड़ा दुम उठा कर के दौड़ा  
घोड़ा पहुँचा चौक में चौक में था नाई,  
घोड़े ज की नाई ने हजामत जो बनाइ।  
चग-बग चग-बग चग-बग चग-बग,  
घोड़ा पहुँचा चौक  
दौड़ा दौड़ा दौड़ा दौड़ा घोड़ा दुम उठा के दौड़ा  
घोड़ा था धमण्डी पहुँचा सब्जी मण्डी  
सब्जी मण्डी बरफ पड़ी थी बरफ में लग  
गई ठंडी, चग-बग, चग-बग चग-बग  
चग-बग, घोड़ा था धमण्डी.....  
दौड़ा दौड़ा दौड़ा दौड़ा घोड़ा दुम उठा के दौड़ा  
घोड़ा अपना तगड़ा है देखो कितनी  
चरबी है, चलता है महारौली में पर घोड़ा  
अपनी अरबी है  
चग-बग चग-बग चग-बग चग-बग  
घोड़ा अपना तगड़ा है.....  
बाँह छूड़ा के दौड़ा घोड़ा दुम उठा के दौड़ा  
लकड़ी की काठी काठी पे घोड़ा, घोड़े की  
दुम पे जो मारा हथौड़ा  
दौड़ा दौड़ा दौड़ा दौड़ा घोड़ा दुम उठा के दौड़ा

**DEWAN GLOBAL SCHOOL**  
**CLASS - NURSERY**  
**SESSION 2019-20**  
**HALF YEARLY**

**ENGLISH WRITTEN:** First we will repeat unit - I.

- Introduction of Slanting line
- Tracing Slanting line \ with worksheet.
- Recognizing, Reading, Learning and writing of alphabets with slanting line.

eg : A - A for  with phonic sound

Alphabets - A, K, M, N, W, V, X, Y, Z

- Topic - Curves ( )
- Recognizing, Reading, Learning and Writing of alphabets with curves.

eg: B - B for Ball  with phonic sound.

- Alphabets - B, C, D, G, J, O, P, Q, R, S, U
- Do worksheet and exercise in books and copies
- Dictation
- Look and write
- Look and Match

**ENGLISH ORAL:**

- A to Z with their phonic sound

**ENGLISH RHYMES:**

- Engine, Engine
- I am a Choo - Choo Train
- Are you sleeping
- Ding Dong Bell

**ENGLISH STORY:**

- Thirsty Crow

**ENGLISH SONG:**

- Wheel of the bus

## HINDI WRITTEN:

- Introduction curves अक्षर
- Recognizing, Reading, Learning and writing of Akshar with curves.  
eg : उ, ऊ, आ, अ, ओ, औ, अं तथा अः
- Related worksheet and exercise in book and copies.
- चित्र पहचान अक्षर लिखो ।



अ



आ

- मिलान करो ।  
अ      इ  
इ      अ
- चित्र देखकर सही अक्षर पर गोला बनाओ ।
- इमला

## HINDI ORAL:

- अ – अः तक

## HINDI RHYMES:

- इतवार
- हईया हो हईया
- छोटी सी मोटर के अन्दर
- छुक-छुक करती गाड़ी
- खुली सड़क

## HINDI SONG

- ऊँ साईं राम

## MATHS WRITTEN:

- We will repeat unit - I
- Introduction curves, curves numbers.
- 2, 3, 4, 5, 6, 9, 10, 11, 12, 13, 14, 15, 16, 17, 18, 19

- Seg. Counting (0-19)
- Dodging
- Odd one out
- Count and Write
- Count and Match
- Missing number

**MATHS ORAL:**

- Counting (0 - 30)

**G.K. ORAL:**

- Flowers, Leaves, Animal, Things in the class, Transport, Day and Night, My Family

**ART/CRAFT:**

- Family Collage (Ice - Cream Stick)
- Making Boat with origami
- Do colour "Helicopter"
- Making train "Clay"

**ENGLISH STORY:**

**THIRSTY CROW**

There was a Crow, Crow was thirsty.

He look for water here and there.

He saw pot very less water in it.

He throw pebbles into a pot, water

Came up. He drank water flew away happily.

Moral of the Story:

There is the will

There is the way

Thank you

Have a nice day

**ENGLISH SONG:**

**WHEEL OF THE BUS**

The wheels on the bus

Go round and round

Round and round

Round and round

The wheels on the Bus

Go round and round, all

Through the town

The wipers on the bus

Go swish swish, swish,

Swish swish swish, swish

Swish swish

The wiper on the bus go

swish swish swish, all

through the town

The people on the bus

go up and down, up

and down, up and down

The people on the bus

go up and down, all

through the town

The doors on the bus go

open and shut, open and shut,

Open and shut

The doors on the bus go

open and shut, all

through the town

मुझे माफ करना ऊँ साईं राम

ओ ..... ओ ....

मुझे माफ करना ऊँ साईं राम

मुझे माफ करना ऊँ साईं राम

मुझे माफ करना ऊँ साईं राम

तुझसे पहले लुंगी मम्मी डैडी का नाम

तुझसे पहले लुंगी मम्मी डैडी का नाम

मुझे माफ करना ऊँ साईं राम

मुझे माफ करना ऊँ साईं राम

मुझे माफ करना ऊँ साईं राम

तुझसे पहले लुंगी मम्मी डैडी का नाम

तुझसे पहले लुंगी मम्मी डैडी का नाम

जिन्हे मम्मी डैडी का प्यार नहीं मिलता

उन्हें खुशियों का संसार नहीं मिलता

कभी भी हमें यू न मजबूर करना

मम्मी डैडी से ना हमें देर करना

हम तो बड़े होते है उनकी उंगली

मुझे माफ करना ऊँ साईं राम

मुझे माफ करना ऊँ साईं राम

मुझे माफ करना ऊँ साईं राम

तुझसे पहले लुंगी मम्मी डैडी का नाम

तुझसे पहले लुंगी मम्मी डैडी का नाम

डैडी बिना कौन चॉकलेट लाएँगा

मम्मी बिना कौन लोरी सुनाएँगा

डैडी की याद मुझे पल-पल सताती है

मम्मी से दूर होके आँख भर आती है।

इनके साथ रहना है हमें सुबह शाम मुझे माफ करना हो हो हो ऊँ साईं राम .....

ओ ..... ओ .....



**DEWAN GLOBAL SCHOOL**  
**CLASS - NURSERY**  
**SESSION 2019-20**  
**UNIT - II**

**ENGLISH WRITTEN:** Learning "Alphabet is the first step to master English".

- Capital Alphabets (A - Z)     A    B
- Dictation
- Look and write.
- Look and Match
- Look and Alphabets
- Related worksheets and exercise in book and copies.
- Intro Print Media (Aa - Kk)     Aa    Bb

**ENGLISH ORAL:**

- A to Z Alphabets with phonic sound.

**ENGLISH RHYMES:**

- Ring - a - ring o' roses.
- Counting
- Toys
- Little Tommy Tucker
- One, Two
- Early to Bed

**ENGLISH STORY:**

- Rabbit and Tortoise

**ENGLISH SONG:**

- Clap your hand.

**HINDI WRITTEN:**

- Introduction इ, ई, ए तथा ऐ
- क्रमानुसार अ – अः

    अ    आ

- इमला
- अक्षर से अक्षर मिलाओ ।
- चित्र पहचान कर अक्षर लिखो ।



- भिन्न अक्षर पर गोला बनाओ ।
- जैसे अ (आ) अ अ
- इ इ इ (ई)

### HINDI ORAL:

- अ – अः तक
- Recognizing, Reading, Learning of Akshar.

### HINDI RHYMES:


- गुड्डू की वैन
- गुलाब का फूल
- शिक्षा
- काले बादल
- हाथी राजा
- मैं तितली होती
- भोली गाय

### HINDI SONG

- शेर और चूहा

### MATHS WRITTEN:

- Introduction Numbers 20, 21, 22, 23, 24, 25, 26, 27, 28, 29, 30, 31, 32, 33, 34, 35, 36, 37, 38, 39
- Sequential Counting (0-39)
- Count and Write



- Circle the odd one out.

Like 5      5      4      5  
          Δ      Δ      Δ      □

- Missing numbers

Like 1      2      3      4      5

- Related worksheet and exercise in books and copies.

### **MATHS ORAL:**

- Counting (0 - 70)

### **G.K. ORAL:**

- Fruits and vegetables, Things in the office Hat and cold. My Home, My classroom.

### **ART/CRAFT:**

- Bindi Pasting on Watermelon
- Colour "Banana"
- Decorate "Fruit Basket"
- Decorate candle and diya.

### **ENGLISH STORY:**

#### **RABBIT AND TORTOISE**

Rabbit and Tortoise once decided to  
Run a race, run began, Rabbit run  
Fast but stop on the way, took a nap.

Tortoise moved on and on  
Reached the winning point,  
Finally tortoise won the race

Moral of the Story:

Slow and steadily always win  
Lazy follow is the loser.

Thank you

## शेर और चूहा

आओ जंगल की सैर कराये शेर और चूहे की कहानी सुनाये, एक घने में शेर सो रहा था चूहा आया, कूदा शेर ने उसको पकड़ लिया चूहा बोला—छोड़ दो, छोड़ दो, काम आऊँगा, काम आऊँगा। शेर ने उसको छोड़ दिया। शिकारी आया जाल बिछाया शेर को पकड़ा शेर चिल्लाया बचाओ, बचाओ। चूहा आया, जाल को काटा शेर को बचाया।

इस कहानी से यह शिक्षा मिलती है। संसार में कोई भी छोटा नहीं होता है।

### ENGLISH SONG:

#### CLAP YOUR HANDS

Clap your hands, clap your hands

Clap your hands every where

Clap them low by your toes

and clap them high in the air

Now clap to the left,

Clap to the right,

Clap in front and clap behind

Now clap to the left,

Clap to the right,

Clap in front and clap behind.

**DEWAN GLOBAL SCHOOL**  
**CLASS - NURSERY**  
**SESSION 2019-20**  
**FINAL EXAM**


**ENGLISH WRITTEN:** Repeat Unit - I, Half Yearly and Unit - II.

- Print Media (LI - Zz)



LI Mm

- Dictation
- Look and write.

Like  - L

 - T

- Look and Match

Like  X  
 B

- Missing Alphabets

Like A    B    C    D

E    F    G    H

- Capital Alphabets

Like A B C D

- Print Media

Like a b c d

- Introduction of cursive strokes cc ll

- For making letters related worksheet and exercise in books and copies.

**ENGLISH ORAL:**

- A - Z with their phonic sound.

## ENGLISH RHYMES: - Clean Earth

- Jingle Bell
- Butterfly
- Row Row Row your boat
- Doctor Bell
- Ship
- Baa Baa Black Sheep

## ENGLISH STORY:

- The hen that laid Golden Egg.

## ENGLISH SONG:

- Boogie - Woogie

## HINDI WRITTEN:

- अ – अः तक लिखो पुनः अभ्यास
- Intro क – इ तक

क क



- अक्षर से अक्षर मिलाओ ।

अ — क  
क — अ

- चित्र पहचान कर अक्षर लिखो ।

 — आ

- चित्र देखकर अक्षर मिलाओ ।

 — आ  
 — इ

## HINDI ORAL:

- अ – अः तक

### HINDI RHYMES:

- काले बादल करते शोर
- उड़ी पंतग
- बिल्ली बोली
- मछली
- बढ़ते कदम
- चूँ-चूँ
- एक कौआ प्यासा


### HINDI STORY:

- मुर्गा और लोमड़ी

### HINDI SONG:


### MATHS WRITTEN:

- Number (40 - 50)
- Sequential Counting (0-50)
- Count and Write

Like  - 3

 - 1

- Circle the odd one out.



- Dodging

### MATHS ORAL:

- Counting (0 - 50)

### G.K. ORAL:

- Season, Myself, Community Helpers. My Self

### ART/CRAFT:

- Colour "Season"

- Decorate Santa Claus
- Colour Holi Scene

### **ENGLISH STORY:**

#### **THE HEN THAT LAID GOLDEN EGGS**

Once there was a poor farmer. He bought a hen which laid a golden egg every day. He used to sell those eggs in the market.

The farmer was very greedy. One day he thought. If I cut the stomach of the hen, I will get all the eggs at once.

The farmer at once brought his knife and cut open the hen. But he found no eggs inside the hen.

The greedy farmer lost his hen and also her golden eggs forever. so, never be greedy.

### **ENGLISH SONG:**

#### **PUT YOUR RIGHT HAND IN**

You put your right hand in  
You put your right hand out  
You put your right hand in  
And shake it all about,  
Do the boogie - woogie and  
Turn yourself around  
That's what it's all about  
You put your left hand in  
You put your left hand in  
You put your left hand out  
You put your left hand in  
And shake it all about  
Do the boogie - woogie and  
Turn yourself around.  
That's what it's all about.



## मुर्गा और लोमड़ी

एक चालाक लोमड़ी ने एक मुर्गे को पेड़ की डाल पर बैठे देखा। उसने पूछा, “तुम डाल पर क्या कर रहे हो? मुर्गे को तो जमीन पर चलते-फिरते रहना चाहिए। नीचे उतर आओ।”

मैं खूँखार जानवरों के डर से यहाँ बैठा हूँ, मुर्गा बोला। लोमड़ी बोली, “अरे! क्या आज का सबसे बड़ा समाचार तुमने नहीं सुना? सभी पशु-पक्षियों में समझौता हो गया है कि अब कोई किसी पर हमला नहीं करेगा।”

मुर्गे ने कहा, “यह तो वास्तव में दुनिया का सबसे अच्छा समाचार है।” कहते-कहते उसने अपनी गर्दन उठाकर देखा, जैसे दूर की कोई चीज देख रहा हो।

“क्या देख रहो हो”? लोमड़ी ने पूछा। मुर्गा बोला, “कुछ नहीं, कुछ नहीं, पता नहीं क्यों कुछ भयानक शिकारी कुत्ते तेजी से इस ओर दौड़े चले आ रहे हैं,” ऐसी बात है, अच्छा, क्षमा करना मित्र, मैं चली, लोमड़ी घबराकर बोली।

“अरे! तुम घबरा क्यों रही हो? तुम्हे क्या डर है? पशु-पक्षियों में तो समझौता हो गया है न, “मुर्गा बोला। “सच है, “लोमड़ी बोली, “परन्तु लगता है कुत्ते ने अभी यह समाचार नहीं सुना”।

**NURSERY  
CONVERSATION  
UNIT - I**

Q.1 What is your name?

Ans. My name is \_\_\_\_\_

Q.2 What is your father's name?

Ans. My father name is Mr. \_\_\_\_\_

Q.3 What is your Mother's name?

Ans. My mother name is Mrs. \_\_\_\_\_

Q.4 How old are you?

Ans. I am three years old.

Q.5 How are you?

Ans. I am fine, thank you.

Q.6 Where do you live?

Ans. I live in Meerut

Q.7 In which class do you study?

Ans. In study in Nursery

Q.8 What is the name of your school?

Ans. My school name is Dewan Global School Hello Kids.

Q.9 What is the shape of sandwich?

Ans. Triangle

Q.10 What is colour of an apple?

Ans. Red

**CONVERSATION  
HALF YEARLY**

Q.1 Who tells you bed time stories?

Ans. Grandmother

Q.2 Does your grandfather & grandmother live with you?

Ans. Yes

Q.3 What father is a business man.

Ans. My father is a business man.

Q.4 How many members are there in your family?

Ans.

- Q.5 Name a flower that grows in water?  
Ans. Lotus
- Q.6 How many fingers do you have?  
Ans. I have ten fingers.
- Q.7 What is the colour of grass?  
Ans. Green
- Q.8 What is your hobby?  
Ans.
- Q.9 Name two Land Transport?  
Ans. Bus, Car
- Q.10 Name two Water Transport?  
Ans. Ship, Boat
- Q.11 Name two Air Transport  
Ans. Helicopter, Aeroplane.
- Q.12 Name a Vehicle that has three wheels.  
Ans. Auto rickshaw
- Q.13 Name the thing which you can see in the class.  
Ans. Table, Chair, Books, Notebooks, Board etc.
- Q.14 Where does teacher write?  
Ans. Black Board
- Q.15 Name a green bird with a red beak?  
Ans. Parrot
- Q.16 Name a bird that has long and beautiful feathers?  
Ans. Peacock

## **CONVERSATION UNIT - II**

- Q.1 What is the colour of sky?  
Ans. Blue
- Q.2 Which fruits do you like?  
Ans. Apple, Mango
- Q.3 What is the colour of Tomato?  
Ans. Red

Q.4 What is the colour of Lady Finger?

Ans. Green

Q.5 What are the thing you can see in office?

Ans. Table, Chair, Computer, Flies etc.

Q.6 Name vegetable do you like the most?

Ans. Potato

Q.7 Name a vegetable which is green and leafy?

Ans. Spinach

Q.8 Name a green bird with a red beak.

Ans. Parrot

Q.9 Name a bird that has long and beautiful feather.

Ans. Peacock

### **CONVERSATION FINAL EXAM**

Q.1 Name a toy which girls would like to play with.

Ans. Doll

Q.2 Which is the hottest month?

Ans. June

Q.3 Which is the coolest month?

Ans. January

Q.4 Which type of clothes you wear in the winter season?

Ans. Woolen Clothes

Q.5 Which is the shortest month?

Ans. February

Q.6 Winter fruits.

Ans. orange

Q.7 Winter vegetable

Ans. Carrot

Q.8 What is last month of year.

Ans. December

Q.9 Who cooks food for us?

Ans. Mother

Q.10 Who cuts our hair?

Ans. Barber

Q.11 Who catches the thief?

Ans.

Q.12 Who mend our shoes?

Ans. Cobbler

Q.13 Who gives us milk?

Ans. Milkman

Q.14 Who teaches us?

Ans. Teacher

Q.15 Who bakes cake for us?

Ans. Baker